


PABELLÓN HOSPITALARIO



ART
ABASTECEDORA
INDUSTRIAL



CONTACTO:

- **EMAIL:** ventas.cdmx@artabastecedoraindustrial.com
- **TELÉFONO:** (55) 59 41 69 16
- **WEB:** www.artabastecedoraindustrial.com

PABELLÓN HOSPITALARIO




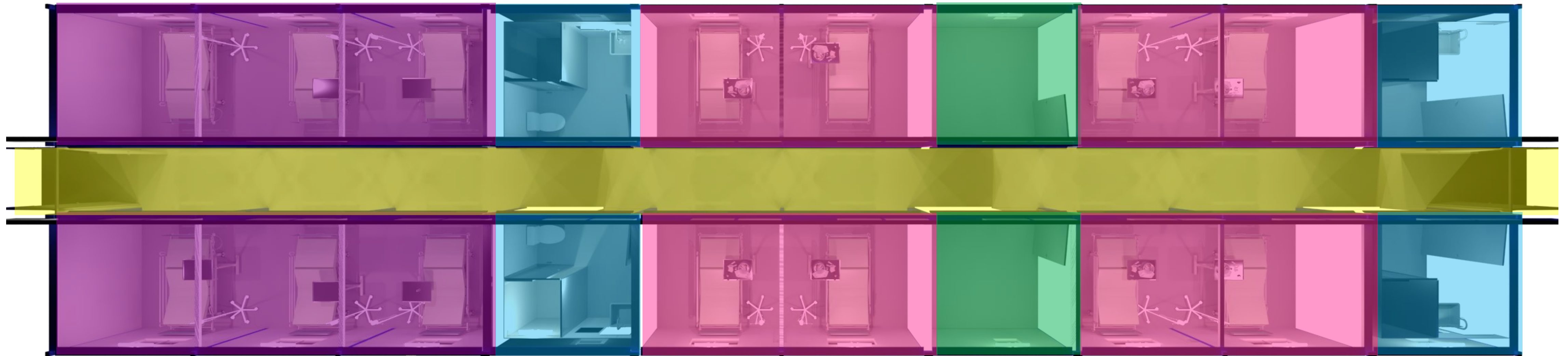
En respuesta a la contingencia mundial COVID 19, se diseñó un Pabellón Hospitalario equipado con los elementos básicos necesarios para ofrecer el bienestar de un Servicio Médico Profesional.

Los módulos con los que está construido, han sido planeados para garantizar su rápida instalación.


El sistema constructivo aporta excelentes características técnicas de aislamiento de temperatura, ruido y humedad, así como larga durabilidad.



PABELLÓN HOSPITALARIO



Pasillo para circulación de 1.20m de ancho.



Módulo de 2.50 x 2.50m para 1 baño.



Módulo de 2.50 x 2.50m para personal médico.




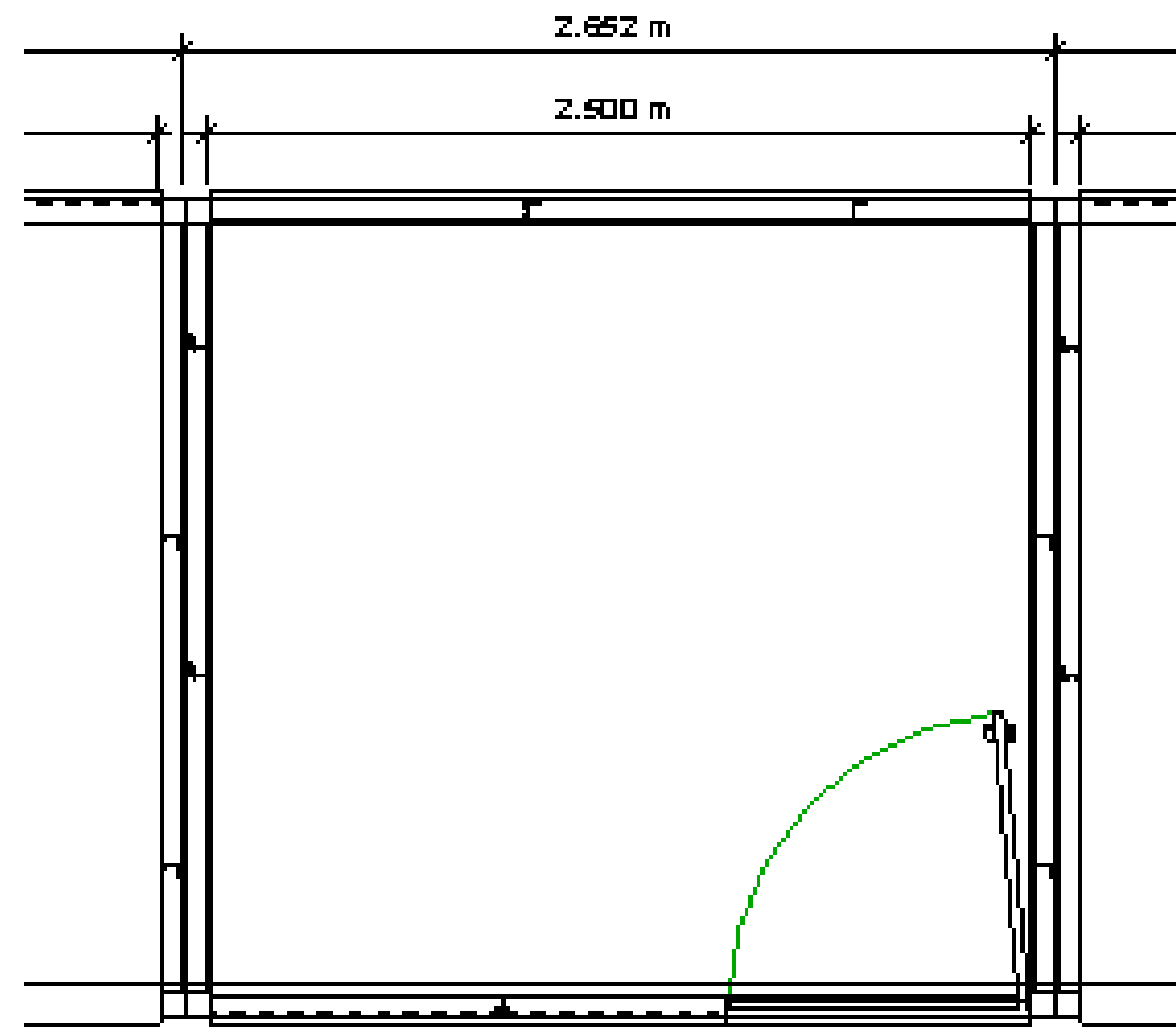
Módulo de 5.00 x 2.50m para 2 camas.



Módulo de 7.50 x 2.50m para 3 camas.

PABELLÓN HOSPITALARIO

Módulo de 2.50 x 2.50m



Todos los módulos cuentan con:

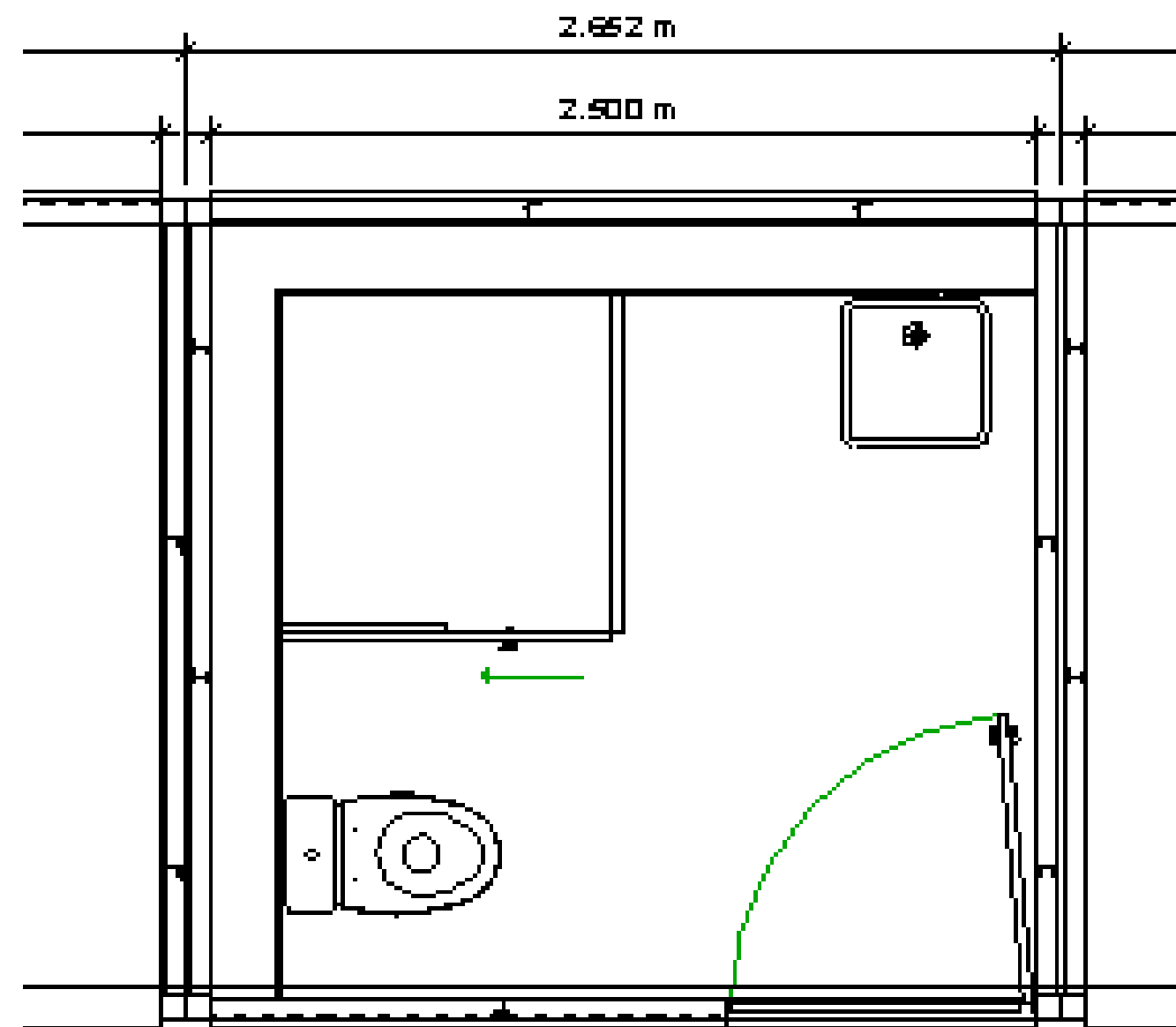
- Piso con traveses de Laminación y Panel de Triplay de 19 mm.
- Piso de PVC con espesor de 2 mm.
- Panel de fachada de doble revestimiento metálico calibre 26/24 con aislamiento en espuma rígida de poliuretano PUR 2 1/2" marca Isocindu.
- Techo compuesto por 2 placas de concreto mineral de 10 mm patentado con alma de poliestireno expandido de 4" y traveses de laminación calibre 20 (sistema Magtec).
- Ventanería de Aluminio Pintado Blanco de 2", cristal de 6 mm de espesor con mosquiteros deslizables.
- * Puertas Metálicas aisladas para uso exterior.

SERVICIOS REQUERIDOS EN SITIO PARA SU BUEN FUNCIONAMIENTO:

- Energía Eléctrica: Conexión monofásica de 110 volts.

PABELLÓN HOSPITALARIO

Módulo de baño de 2.50 x 2.50m



Accesorios:


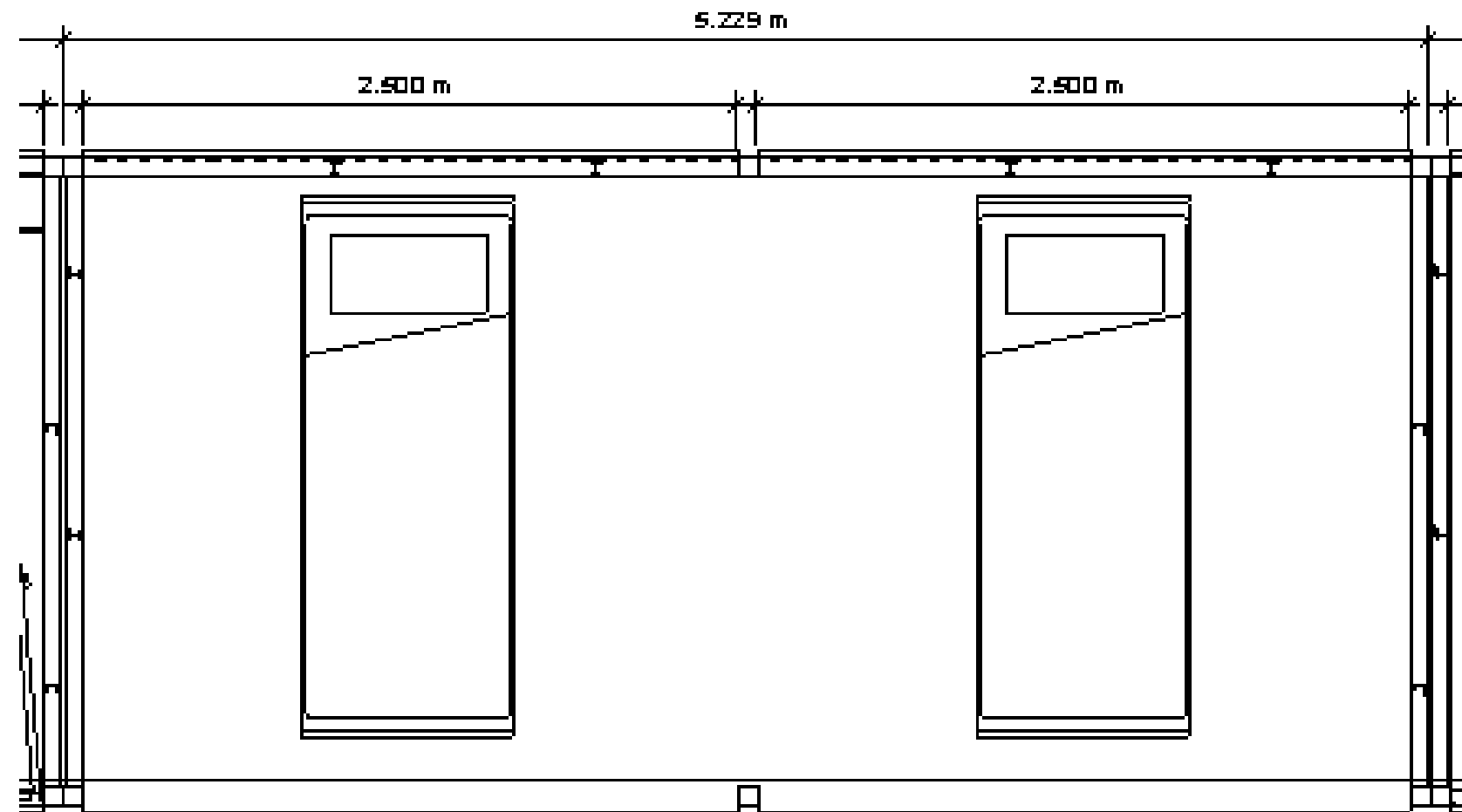
- WC ecológico de una sola pieza.
- Lavabos de Acero Inoxidable de 46 x 46 cm.
- Calentador de Agua Eléctrico 110 v.
- Tubería Hidráulica en acero inoxidable, sistema PressFitting marca ECO-INOX.
- Tubería Hidrosanitaria (Drenaje) en PVC con uniones cementadas.

SERVICIOS REQUERIDOS EN SITIO PARA SU BUEN FUNCIONAMIENTO:

- Abastecimiento de agua: Conexión de ½”.
- Drenaje: Conexión de salida de 4”.
- Energía Eléctrica: Conexión monofásica de 110 volts.

PABELLÓN HOSPITALARIO

Módulo de 5.00 x 2.50m



NOTA:
LOS ACCESORIOS SE COTIZAN DE
ACUERDO A SUS NECESIDADES.

Accesorios opcionales no incluidos:


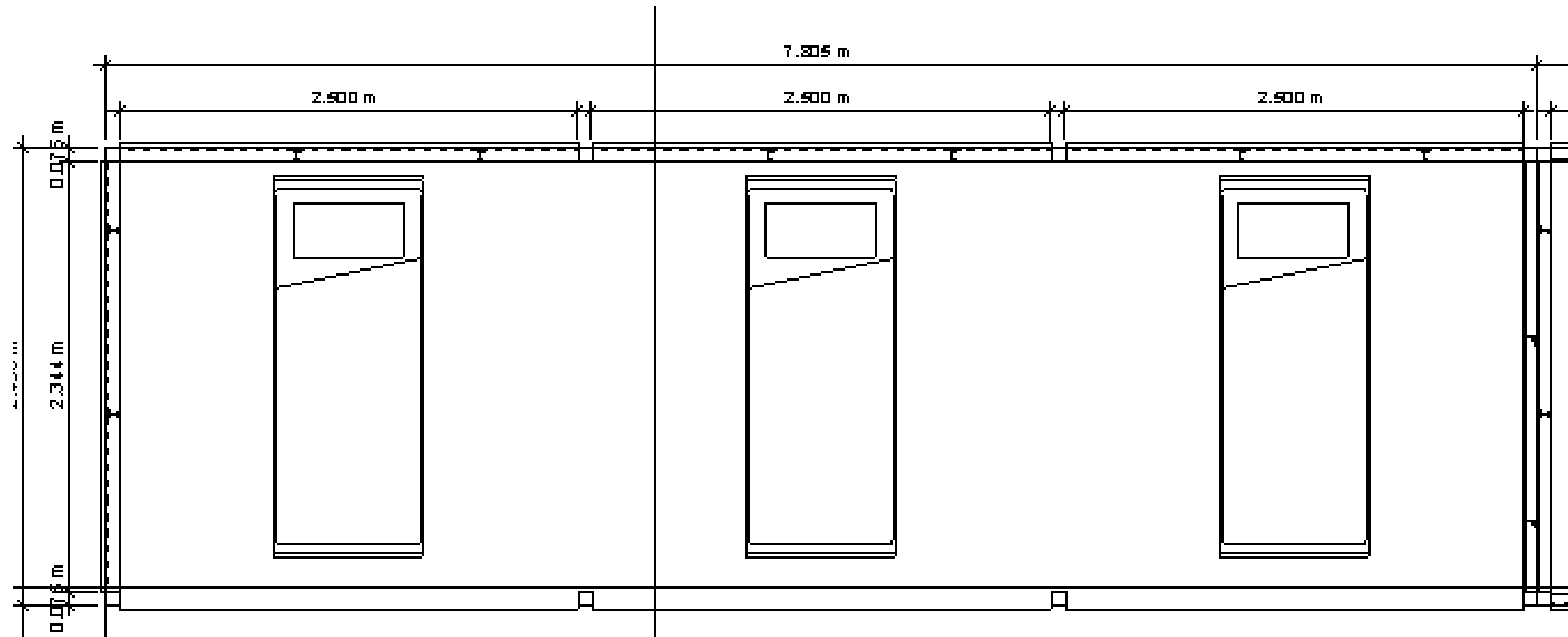
- Camas Hospitalarias Mecánicas de 5 Posiciones, 2 manivelas.
- Respiradores de Asistencia Mecánicos.
- Unidades dispensadoras de oxígeno.
- Alarmas de asistencia medica local.
- Unidades Porta Suero.
- Mesa de servicio.
- Mampara divisoria.
- Sistema Sanitizador de Aire por lámpara UV.
- Sistema de Aire Acondicionado.

SERVICIOS REQUERIDOS EN SITIO PARA SU BUEN FUNCIONAMIENTO:

- Energía Eléctrica: Conexión monofásica de 110 volts.

PABELLÓN HOSPITALARIO

Módulo de 7.50 x 2.50m



NOTA:
LOS ACCESORIOS SE COTIZAN DE
ACUERDO A SUS NECESIDADES.

Accesorios opcionales no incluidos:

- Camas Hospitalarias Mecánicas de 5 Posiciones, 2 manivelas.
- Respiradores de Asistencia Mecánicos.
- Unidades dispensadoras de oxígeno.
- Alarmas de asistencia medica local.
- Unidades Porta Suero.
- Mesa de servicio.
- Mampara divisoria.
- Sistema Sanitizador de Aire por lámpara UV.
- Sistema de Aire Acondicionado.

SERVICIOS REQUERIDOS EN SITIO PARA SU BUEN FUNCIONAMIENTO:


- Energía Eléctrica: Conexión monofásica de 110 volts.

PABELLÓN HOSPITALARIO

Características:



- ✓ Fácil y rápida instalación.
- ✓ Sistema modular escalable.
- ✓ Diseñado para operar de manera modular.
- ✓ El aislante tanto en techos como en muros permite estar instalado en cualquier tipo de clima.
- ✓ Resistente a la interperie.
- ✓ Los materiales interiores permiten la descontaminación a base de líquidos sin dañar su estructura.



ART

ABASTECEDORA
INDUSTRIAL

